

## **РУКОВОДСТВО АДМИНИСТРАТОРА**

Информационной системы «Сервис ведения цифрового профиля здоровья  
ребенка»

Научно-технический центр «Системы управления»

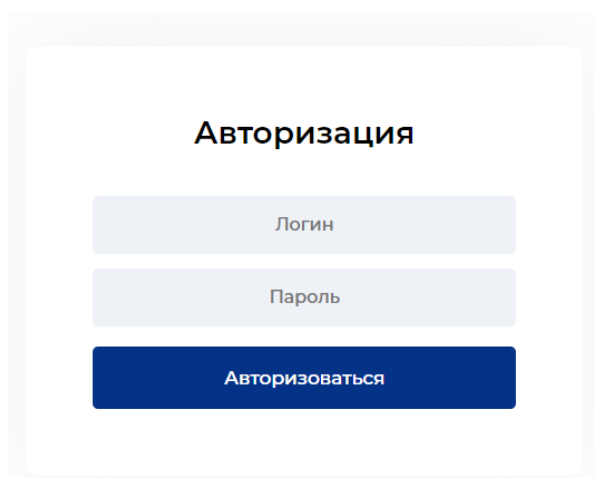
2022 г.

## Оглавление

Авторизация и роли .....	3
Личный кабинет администратора .....	4

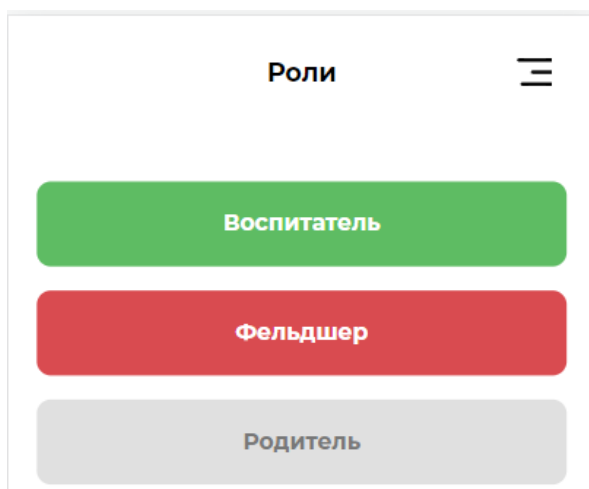
## Авторизация и роли

Для авторизации в системе необходимо ввести логин и пароль в форму и нажать кнопку «Авторизоваться»



The screenshot shows a login form titled "Авторизация". It contains three input fields: "Логин" (Login), "Пароль" (Password), and a blue button labeled "Авторизоваться" (Authorize).

При наличии у пользователя более одной роли система предложит выбрать кабинет, в котором пользователь планирует работать.



The screenshot shows a screen titled "Роли" (Roles) with a hamburger menu icon in the top right corner. It displays three selectable role options: "Воспитатель" (Teacher) in a green button, "Фельдшер" (Nurse) in a red button, and "Родитель" (Parent) in a grey button.

## Личный кабинет администратора

Для перехода в личный кабинет воспитателя в списке ролей необходимо нажать на кнопку «Администратор»

Личный кабинет администратора обеспечивает следующие функциональные возможности:

1. Добавление, редактирование и удаление автоматизированных комплексов системы
2. Мониторинг работы автоматизированных комплексов

### Добавление, редактирование и удаление автоматизированных комплексов системы

Для добавления нового автоматизированного комплекса необходимо:

1. Нажать на кнопку «Добавить работа»
2. Отсканировать QR-код на корпусе комплекса
3. Заполнить поля формы

UUID

DA4147C6-7347-49C0-ADAD-1ABE96C2E6E

Port

8080

Организация

НТЦ "Системы управления"

Адрес

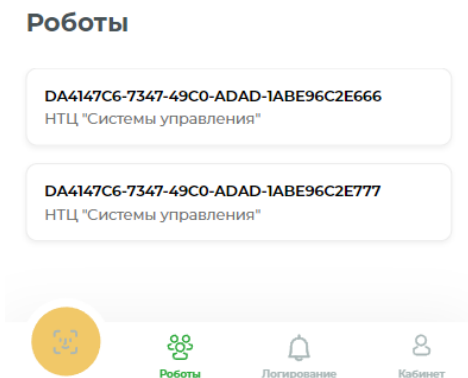
г. Ханты-Мансийск, ул. Мира, д. 122, офис

Дополнительная информация

Тестовый робот в соседнем офисе

4. Нажать на кнопку «Добавить»

## 5. Увидеть новый комплекс в разделе «Роботы»



Для редактирования информации о существующем комплексе необходимо:

1. Перейти в раздел «Роботы»
2. Выбрать необходимый комплекс

← **C2E666**



DA4147C6-7347-49C0-ADAD-1ABE96C2E666

НТЦ "Системы управления"  
г. Ханты-Мансийск, ул. Мира, д. 122, офис 7  
Тестовый робот в соседнем офисе

Выходил на связь: -

[Редактировать](#)

[Удалить](#)

3. Нажать на кнопку «Редактировать»

#### 4. Заполнить поля формы

← Редактирование

UUID  
DA4147C6-7347-49C0-ADAD-1ABE96C

Port  
8080

Организация  
НТЦ "Системы управления"

Адрес  
г. Ханты-Мансийск, ул. Мира, д. 122,

Дополнительная информация  
Тестовый робот в соседнем офисе

Обновить

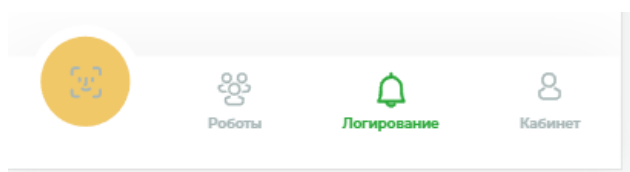
5. Нажать на кнопку «Обновить»

6. Увидеть изменения в описании комплекса

Для удаления комплекса необходимо нажать на кнопку «Удалить» в детальном описании комплекса в разделе «Роботы»

#### Мониторинг работы автоматизированных комплексов

Для осуществления мониторинга работы комплекса необходимо перейти в раздел «Логирование»



Далее выбрать из списка необходимы комплекс

## Логирование

**DA4147C6-7347-49C0-ADAD-1ABE96C2E666**  
HTЦ "Системы управления"

**DA4147C6-7347-49C0-ADAD-1ABE96C2E777**  
HTЦ "Системы управления"

В детальном описании можно посмотреть информацию о том когда комплекс последний раз выходил на связь и количество пингов за период



**C2E777**



**DA4147C6-7347-49C0-ADAD-1ABE96C2E777**

HTЦ "Системы управления"

г. Ханты-Мансийск, ул. Мира, д. 122, офис 8  
Тестовый робот в офисе

Выходил на связь: -

### Пинг

Нет информации